전자송품장(앱) 등록 매뉴얼

1. 앱 설치 : 아래 링크 클릭하여 '가락시장 스마트물류시스템' 앱 설치

- 안드로이드용 앱 설치하기
- 아이폰용 앱 설치하기

2. 앱 환경 설정 : App 실행 후 **순차적 팝업**에 따른 **"카메라, 위치, 알림 ⇨ 앱 사용 중에만 허용"** 설정

<안드로이드>

1. 카메라 사용 허용

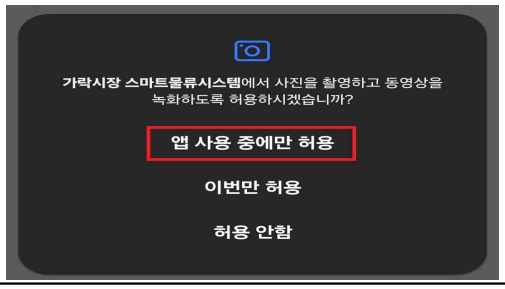

2. 위치 정보 엑세스 허용

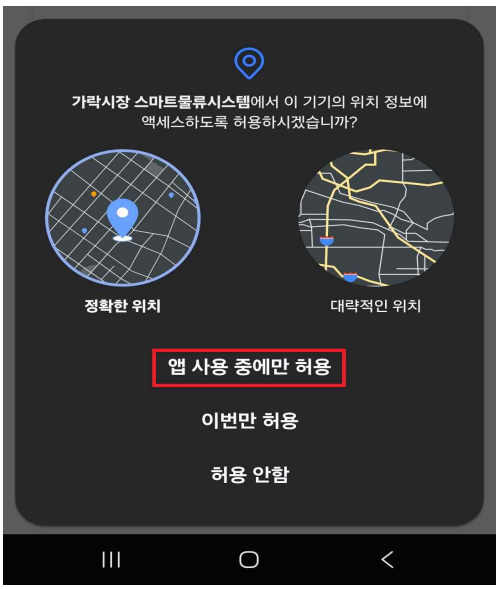

3. 알림 허용

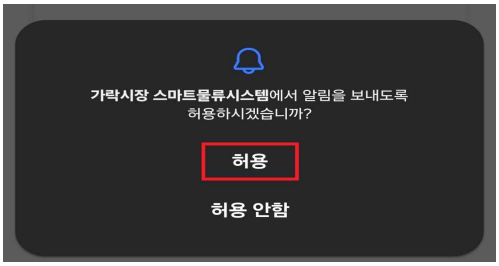

<아이폰>

1. "앱을 사용하는 동안 허용" 클릭



2. "알람 설정 허용" 클릭

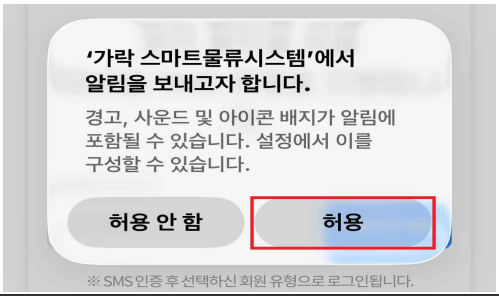

3. "위치 접근 요청 확인" 클릭

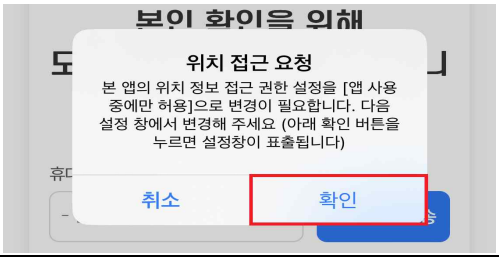

3. 로그인 : 핸드폰 번호 입력 ⇨ 인증번호발송 클릭 ⇨ 문자로 수신된 6자리 인증번호 입력 ⇨ 인증완료 클릭 ⇨ 개인정보수집 등 동의 ⇨ 회원유형 "출하처" 선택 후 로그인 클릭

(1) 휴대폰번호 입력

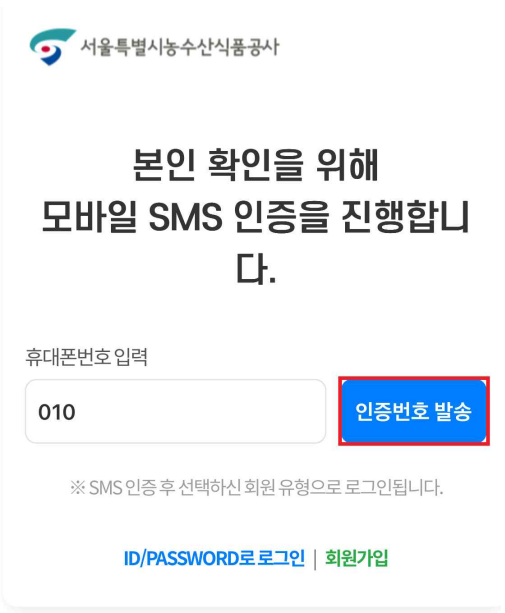

(2) 인증번호 입력

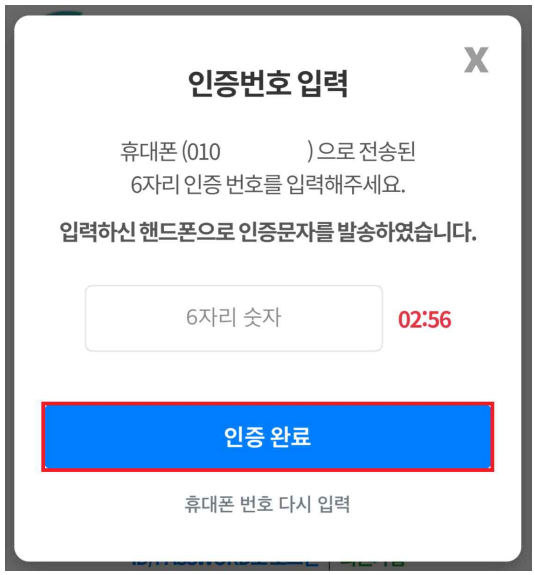

(3) 이용동의 선택

(개인정보 수집·이용 및 제3자 제공동의, 위치기반 서비스 이용 동의)

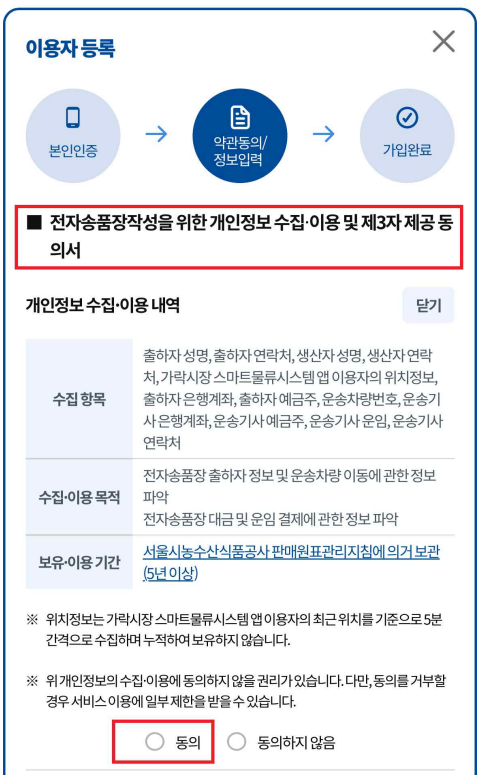

(4) 회원유형 선택

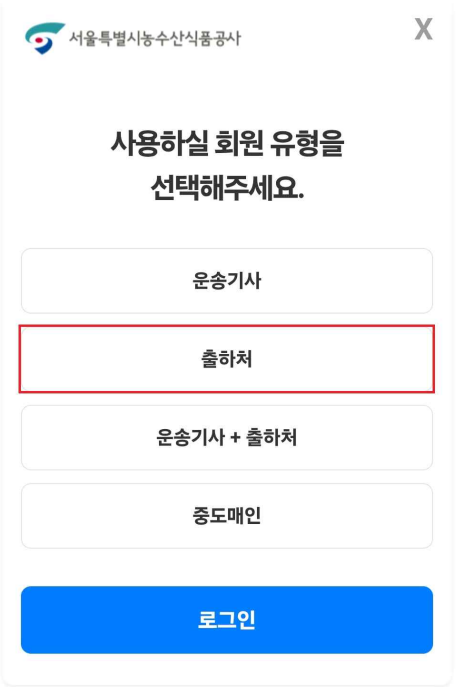

4. 출하 법인 선택 : 출하 예정인 도매법인 선택 후 전자송품장 신규등록

(1) 출하법인 선택



(2) 전자송품장 "신규등록" 클릭



5. 전자송품장 등록 : "①출하처 정보" 및 "②생산자 및 품목추가" 입력

(1) 전자송품장 신규등록 화면



① 출하처 정보

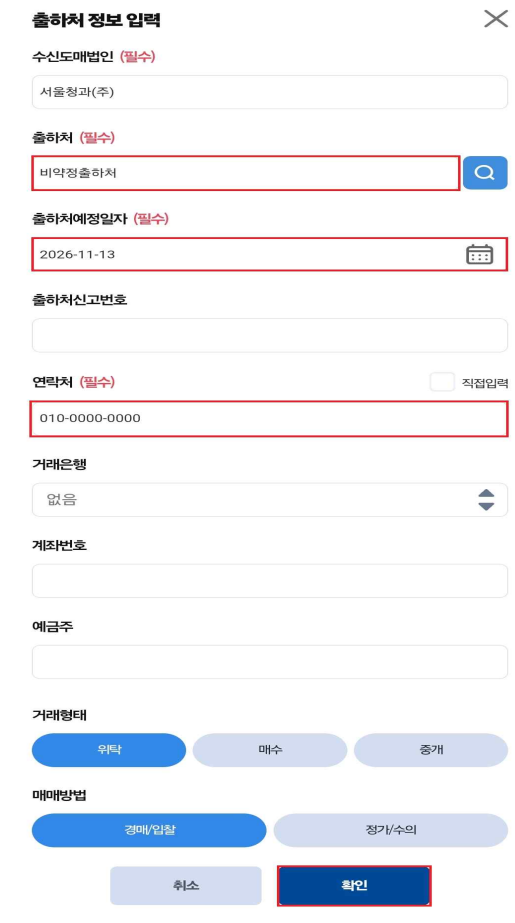

② 생산자 및 품목추가

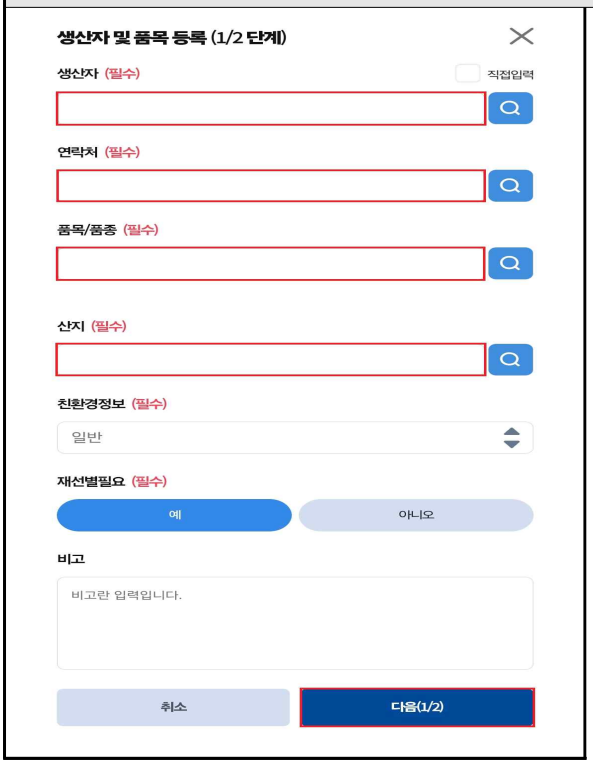

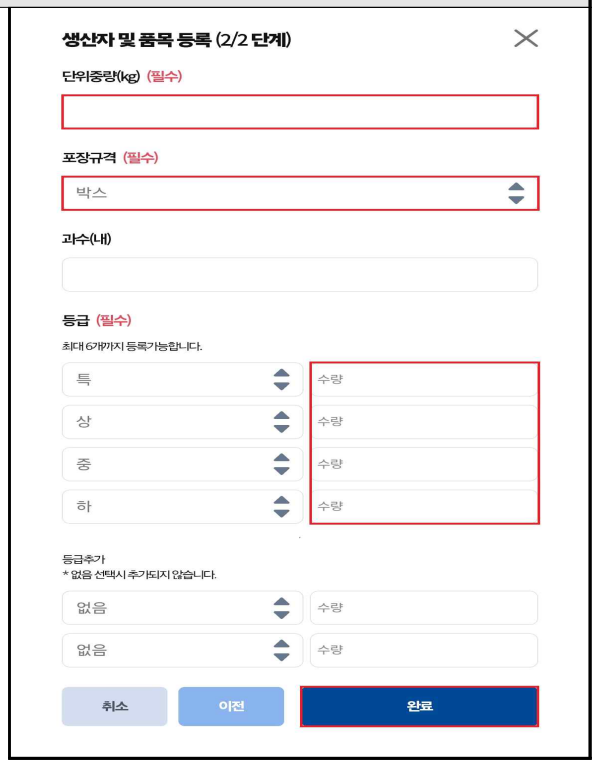

(2) 전자송품장 입력사항 확인 후 "작성완료" 클릭



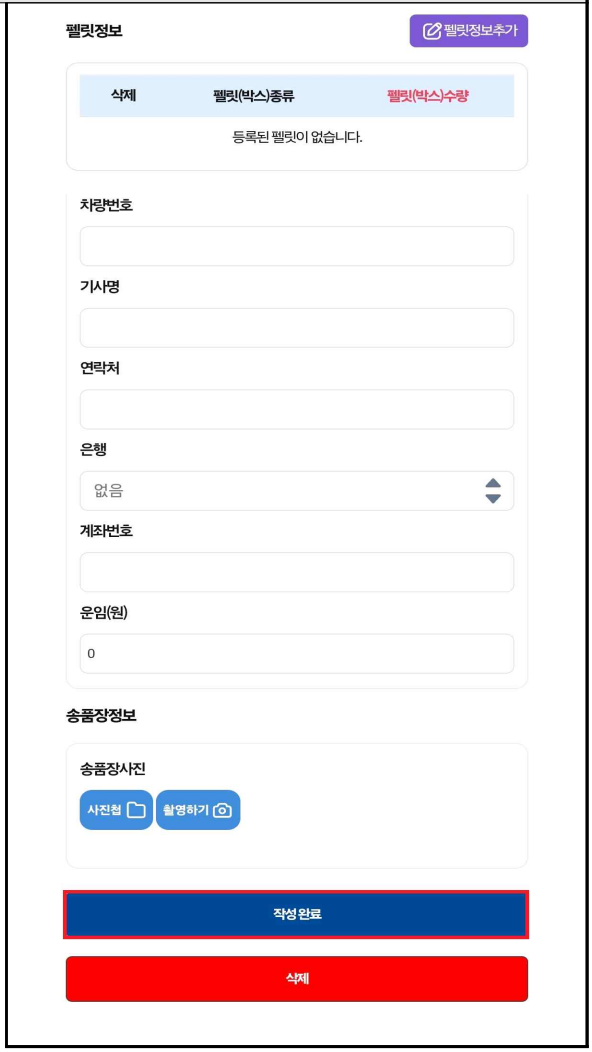

(참고) 기존 작성한 전자송품장 복사하여 사용하는 방법

(1) 기존 전자송품장 "순번" 클릭



(2) 복사 후 저장 "예" 클릭



※ 출하처 조회 불가 시 해당 법인에 문의 필요

- 서울청과 : 02-3435-2000
- 농협(공) : 02-3435-1610
- 중앙청과 : 02-3435-3700
- 동화청과 : 02-3435-7000
- 한국청과 : 02-3435-1110
- 대아청과 : 02-3435-8800